

คู่มือการใช้งาน

ระบบ e-network

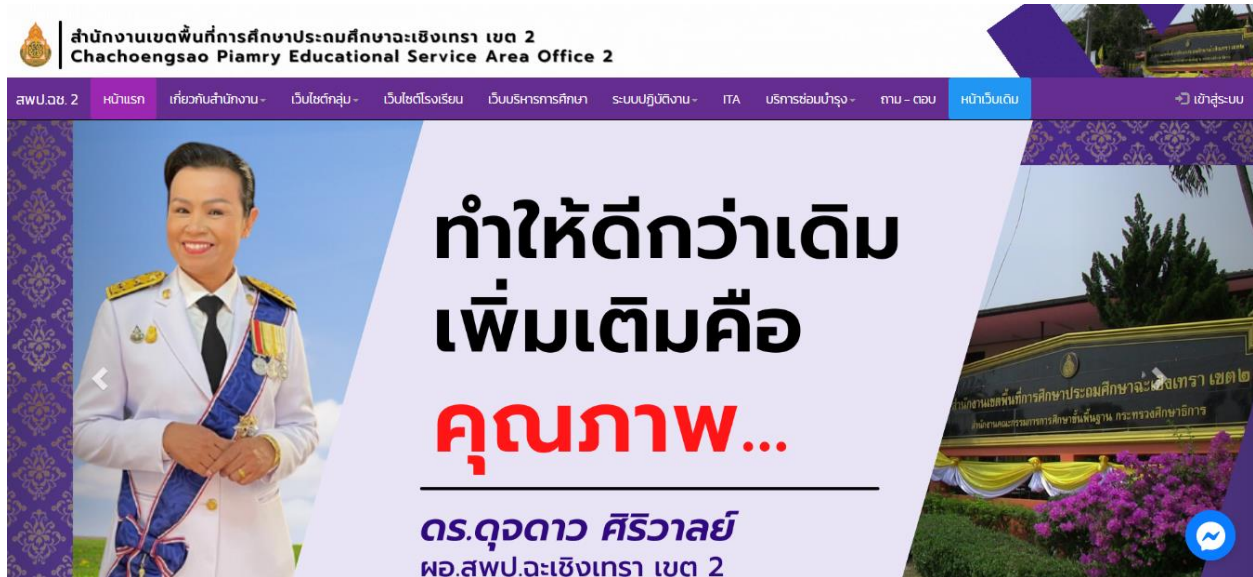


สำนักงานเขตพื้นที่การศึกษาประถมศึกษา ฉะเชิงเทรา เขต 2

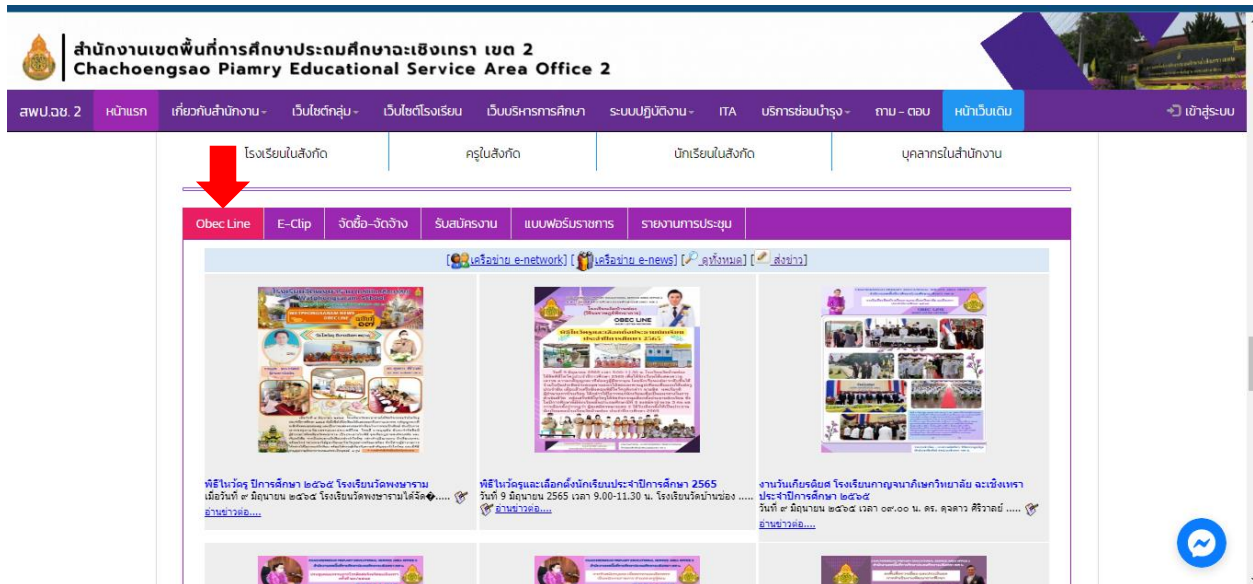
การใช้งานระบบ e-Network (OBEC LINE)

การใช้งานระบบ e-network เพื่อส่งข่าว Obec line มีขั้นตอนใช้งานดังนี้

1. เปิดโปรแกรมเว็บเบราว์เซอร์ เข้าเว็บไซต์สำนักงานเขต ตามที่อยู่ <http://www.ccs2.go.th> กด Enter



2. เลื่อน Scoll bar ลงมาด้านล่าง ที่หัวข้อ Obec line ดังภาพ



3. คลิกที่ปุ่ม “ส่งข่าว” ตามภาพ เพื่อเข้าสู่ระบบส่งข่าว Obec line

โรงเรียนในสังกัด | ครูในสังกัด | บัณฑิตในสังกัด | บุคลากรในสำนักงาน

Obec Line | E-Clip | จัดซื้อ-จัดจ้าง | รับสมัครงาน | แบบฟอร์มราชการ | รายงานการประยูม | **ส่งข่าว**

[เครือข่าย e-network] [เครือข่าย e-news] [ดูทั้งหมด] [ส่งข่าว]

พิธีไหว้ครู ปีการศึกษา ๒๕๖๕ โรงเรียนวัดพงษาราม เมื่อวันที่ ๙ มิถุนายน ๒๕๖๕ โรงเรียนวัดพงษารามได้จัดพิธี.....

พิธีไหว้ครูและเลือกตั้งนักเรียนประจำปีการศึกษา 2565 วันที่ 9 มิถุนายน 2565 เวลา 9.00-11.30 น. โรงเรียนวัดบ้านช่อง

งานวันเกียรติยศ โรงเรียนกาญจนาภิเษกวิทยาลัย จะเชิงเตตรา ประจำปีการศึกษา ๒๕๖๕ วันที่ ๙ มิถุนายน พ.ศ.๒๕๖๕ เวลา ๐๙.๐๐ น. ๐๙. ๑๑.๐๐ น. สิริราชภัฏ.....

4. กรอก user และ password เพื่อเข้าใช้งานระบบ

ข่าวสารการศึกษาเครือข่ายโรงเรียน e-Network สำนักงานเขตพื้นที่การศึกษาประถมศึกษาจะเชิงเตตรา เขต 2

เครือข่ายข่าวสารการศึกษา E-networks

[หลักการเขียนข่าว] [คู่มือ e-networks] home

User Name	<input type="text"/>	พิมพ์ชื่อผู้ใช้งาน
Password	<input type="password"/>	พิมพ์รหัสผ่านผู้ใช้งาน
งาน		
เข้าสู่ระบบ หรือ สมัครสมาชิกใหม่ [คู่มือ e-networks]		

สำนักงานเขตพื้นที่การศึกษาประถมศึกษาจะเชิงเตตรา เขต 2
เลขที่ 209/1 หมู่ 3 ตำบลเกาะขนุน อำเภอพนมสารคาม จังหวัดจะเชิงเตตรา 24120
โทร.0-3855-4062,0-3855-1456 ต่อ 11 แฟกซ์ 0-3855-4062 chachoengsao_2@windowslive.com
สำนักงานมีวิทยุสื่อสาร จ.ระยอง โทร.0-3855-1456 โทร.0-3855-1456 โทร.0-3855-1456

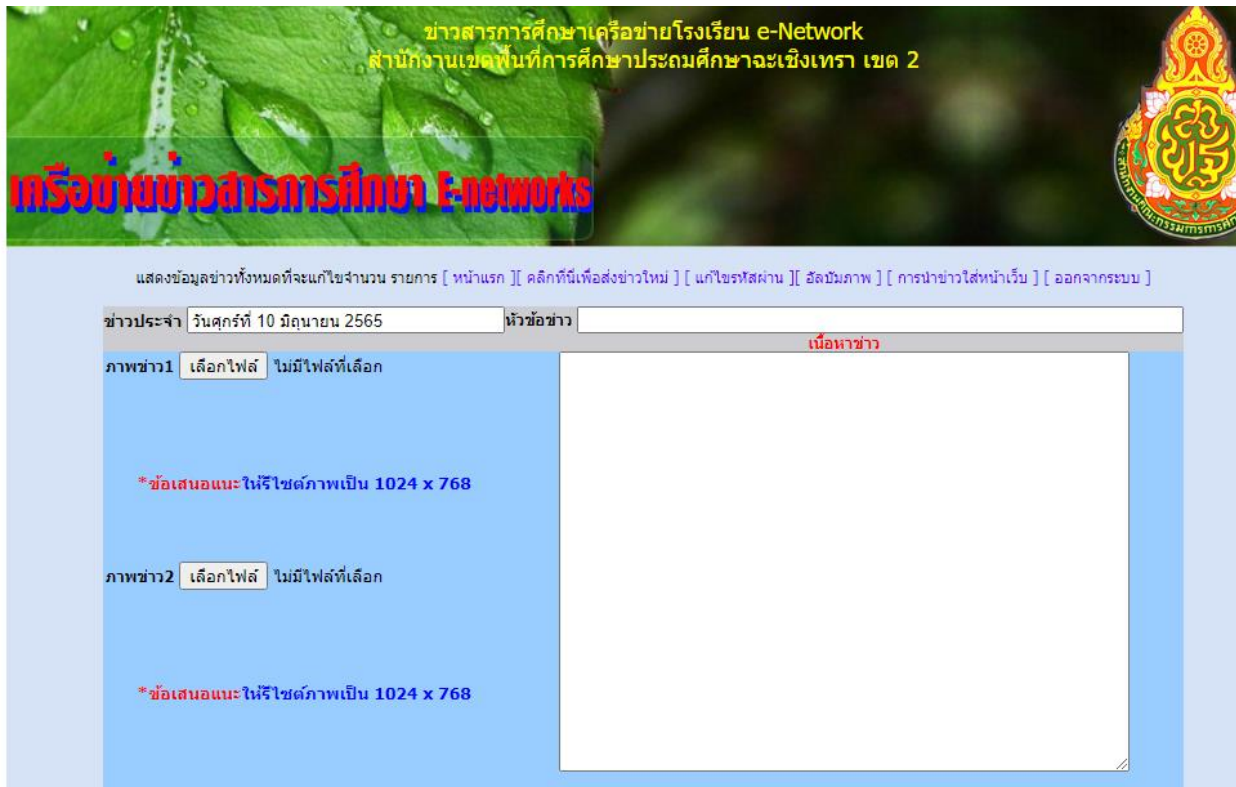
* หาก ยังไม่มีชื่อผู้ใช้งาน ให้คลิกที่คำว่า “สมัครสมาชิกใหม่” เพื่อสมัครสมาชิกใช้งานระบบ

* เมื่อสมัครสมาชิกแล้ว สามารถลงชื่อเข้าใช้งานได้ทันที

5. เมื่อ login เข้าสู่ระบบแล้ว จะพบหน้าหลักการส่งข่าวดังภาพ



6. คลิกที่ คำว่า “คลิกที่นี่เพื่อส่งข่าวใหม่” เพื่อเข้าสู่แบบฟอร์มการส่งข่าว



7. กรอกหัวข้อข่าว และเขียนเนื้อหาข่าว พร้อมทั้ง เพิ่มรูปภาพข่าว Obec line ตามแบบฟอร์ม จากนั้น คลิกที่ปุ่มส่งข่าว

* หมายเหตุ ข่าวที่ท่านส่งจะยังไม่แสดงผลที่หน้าเว็บไซต์ จะต้องผ่านการอนุมัติจากเจ้าหน้าที่ ผู้ดูแลก่อนเท่านั้น

* ภาพข่าว ภาพข่าว สามารถส่งได้ 2 ภาพ และสามารถเขียนเนื้อหาข่าว